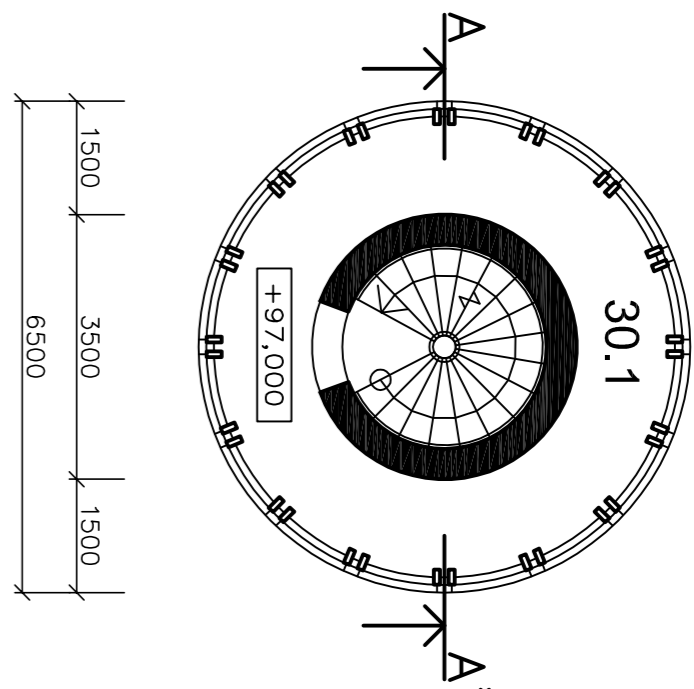
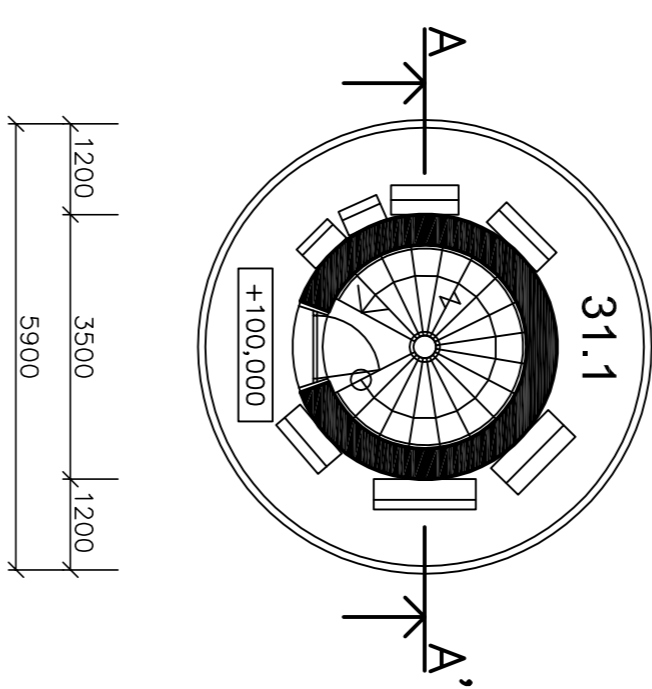


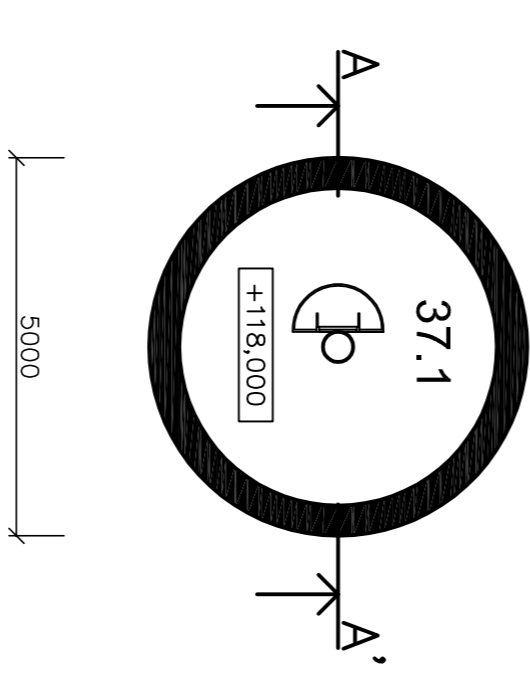
30.NP



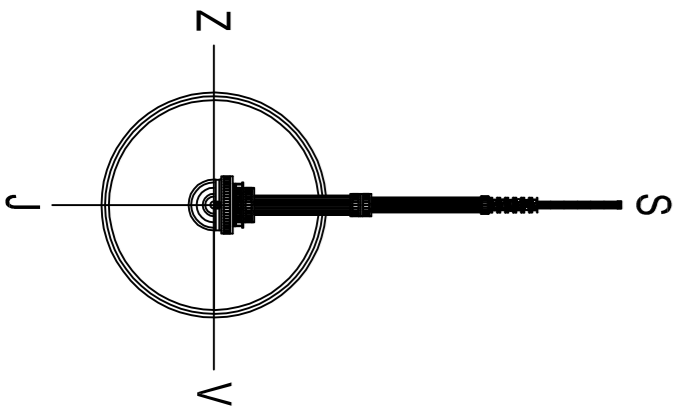
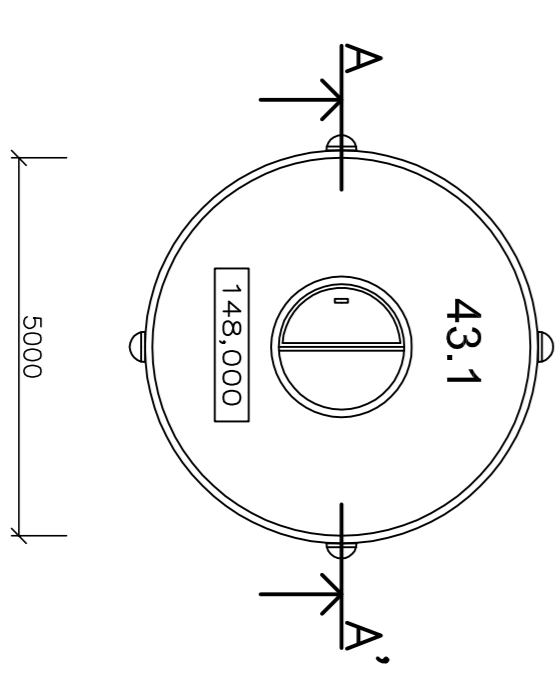
31.NP - 36.NP



37.NP - 42.NP



43.NP



30.NP

31.NP - 36.NP

37.NP - 42.NP

43.NP

Legenda místností

Čís.	Účel místnosti	Plocha m ²
30.1	Výhledový ochoz ve výšce 100 m	37,22

Legenda místností

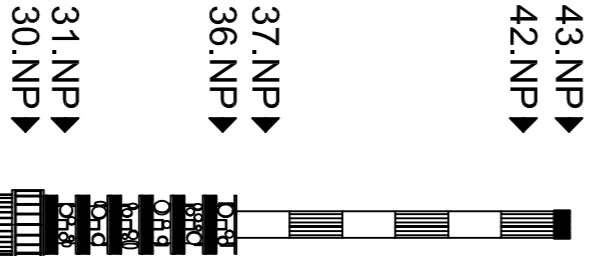
Čís.	Účel místnosti	Plocha m ²
31.1	Poschodí pro telekomunikační vysílače	20,43

Legenda místností

Čís.	Účel místnosti	Plocha m ²
37.1	Poschodí v digitální anténě	13,85

Legenda místností

Čís.	Účel místnosti	Plocha m ²
43.1	Nevyšší podlaží věže 151 m	13,85



ARCHITEKTONICKÁ STUDIE

PŮDORYSY 30.NP - 43.NP Měřítko 1:100

AUTOR PROJEKTU : JAN KRÁMÁŘ
KONZULTOVAL : Ing. TOMÁŠ FISCHER
DATUM : LEDEN 2010
STŘEDNÍ PRŮMYŠLOVÁ ŠKOLA STAVEBNÍ OPAVA, PŘÍSPĚVKOVÁ ORGANIZACE

TELEKOMUNIKAČNÍ VYSÍLAČ S ROZHLLEDNOU